

BÜYÜK MÜK. VD. B VD DÖNEM TİPİ Yıl 2013  
VERGİ DAİRESİ MÜDÜRLÜĞÜ Yıllık

Onay Zamanı : 29.04.2014 - 17:12:20

Vergi Kimlik Numarası 3350065612  
E-Posta Adresi maliisler@enerjisa.com  
Ticaret Sicil No 628203 İrtibat Tel No 262 3151000  
Soyadı (Unvanı) ENERJISA ENERJİ ÜRETİM  
Adı (Unvanın Devamı) A.Ş.

KURUMA BAĞLI İŞYERLERİNİN TÜRÜ VE SAYISI

Türü	Sayısı
Sair	7
Şube	17

GEÇMİŞ YIL ZARARLARI

Yıl	Tip	Zarar
2011	Diğer Zararlar	54.841.367,29
2012	Diğer Zararlar	4.218.361,51

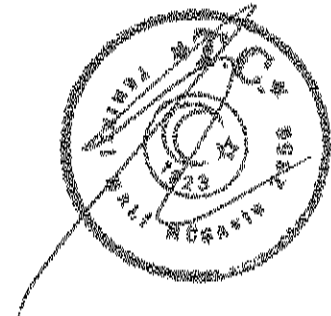
Ticari Bilanço Karı	0,00
Ticari Bilanço Zararı	154.027.211,28

İLAVELER

Türü	Tutarı
Kanunen Kabul Edilmeyen Giderler	6.872.602,67

ZARAR OLSA DAHI İNDİRİLECEK İSTİSNA VE İNDİRİMLER

Türü	Açıklama	Tutarı
İştirak Kazançları (K.V.K Mad. 5/1-a)/(Diğer)		2.993.307,37
Diğer İndirimler ve İstisnalar	BEYANNAME VERME DÖNEMİNE KADAR GELEN ÖNCEKİ YIL BELGELERİ	2.041.888,82
Toplam		5.035.196,19
Kar ve İlaveler Toplamı		6.872.602,67
Cari Yıla Ait Zarar, İstisna ve İndirimler Toplamı		159.062.407,47
ZARAR		152.189.804,80
KAR		0,00
Diğer Geçmiş Yıl Zararları		0,00
İstisnadan Kaynaklanan Geçmiş Yıl Zararları		0,00
Mahsup Edilecek Toplam Geçmiş Yıl Zararları		0,00
İndirime Esas Tutar		0,00



Dönem Safi Kurum Kazancı	0,00
KVK'nın 32/A Mad. Kapsamında İndirimli Kurumlar Vergisine Tabi Matrah	0,00
KVK'nın 32/A Mad. Kapsamında İndirimli Kurumlar Vergisi Oranı	0,000000
KVK'nın Geçici 4 Mad. Kapsamında İndirimli Kurumlar Vergisine Tabi Matrah	0,00
KVK'nın Geçici 4 Mad. Kapsamında İndirimli Kurumlar Vergisi Oranı	0
Genel Orana Tabi Matrah	0,00
İşletmeden Çekilen Enflasyon Düzeltmesi Farkları	0,00
Gelecek Yıla Devreden Cari Yıl Zararları	152.189.804,80
Safi Kurum Kazancının Türkiye Dışında Elde Edilen Kısmı	0,00

### VERGİ BİLDİRİMİ

Kurumlar Vergisi Matrahı	0,00
Hesaplanan Kurumlar Vergisi	0,00


### MAHSUP EDİLECEK VERGİLER

Türü	Tutarı
Yıl İçinde Kesinti Yoluyla Ödenen Vergiler	3.798.301,56
Mahsup Edilecek Vergiler Toplamı	3.798.301,56
Yabancı Ülkelerde Ödenen Vergilerden Cari Yılda Mahsup Edilemeyecek Gelecek Yıla Devreden Kısmı	0,00
Ödenmesi Gereken Kurumlar Vergisi	0,00
İadesi Gereken Kurumlar Vergisi ve/veya Geçici Vergi	3.798.301,56
İadesi Gereken Kurumlar Vergisi	3.798.301,56
İadesi Gereken Geçici Vergi	0,00
Damga Vergisi	102,20
Kazancın Tespit Yöntemi	Bilanço
Bilanço Tipi	Tek Düzen Hesap Planı(Aracı Kur. ve Halka Açık Şirk. Dahil)

Beyannamenin Hangi Sıfatla Verildiği	
Mükellef	
Vergi Kimlik Numarası	3350065612
Soyadı, Adı (Unvanı)	
ENERJISA ENERJİ ÜRETİM	A.Ş.
Ticaret Sicil No	628203
E-Posta Adresi	
maliisler@enerjisa.com	
İrtibat Tel No	262 3151000

Beyannameyi Düzenleyen Mükellef / SM / SMMM	
Vergi Kimlik Numarası	3350065612
Soyadı, Adı (Unvanı)	
ENERJISA ENERJİ ÜRETİM	A.Ş.
Tic. Sic. No/Oda Sic. No	628203
E-Posta Adresi	
maliisler@enerjisa.com	
İrtibat Tel No	262 3151000

Beyannameyi Gönderen SM / SMMM / YMM	
Vergi Kimlik Numarası	3350065612
Soyadı, Adı (Unvanı)	
ENERJISA ENERJİ ÜRETİM	A.Ş.
Oda Sicil No	628203
E-Posta Adresi	
maliisler@enerjisa.com	
İrtibat Tel No	262 3151000



## EK BİLGİLER

Gelecek Yıla Devreden AR-GE İndirimi(K.V.K. Mad. 10/1-a)	0,00
Gelecek Yıla Devreden AR-GE İndirimi(5746 Sayılı Kanun Mad. 3)	0,00
Gelecek Yıla Devreden Toplam Ar-Ge İndirimi	0,00
GVK Mülga Madde 19 Kapsamında Gelecek Yıla Devreden Yatırım İndirimi	75.820.770,70
GVK Geçici Madde 61 e Göre Tevkifata Tabi Gelecek Yıla Devreden Yatırım İndirimi İstisnası	1.106.912.717,97
Gelecek Yıla Devreden Toplam Yatırım İndirimi İstisnası	1.182.733.488,67
Kısmi bölünme yapıldı mı?	Hayır
Tam bölünme yapıldı mı?	Hayır
Devir yapıldı mı?	Hayır
Hisse değişimi var mı ?	Hayır
G.V.K. 40. Mad. Gereği ihracatta götürü gider uygulamasından yararlandınız mı?	Hayır

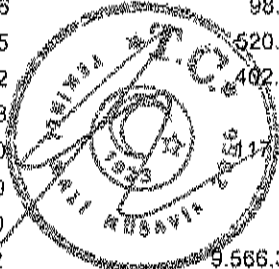
## İŞLETME HESABINDA DEFTER TUTANLARA İLİŞKİN PERFORMANS BİLGİLERİ

Gelir	0,00
Gider	0,00
Finansman Giderleri	0,00
Amortisman Giderleri	0,00

## EKLER

## TEK DÜZEN HESAP PLANI AYRINTILI BİLANÇO VE AYRINTILI GELİR TABLOSU ( TL )

AKTİF	Açıklama	Önceki Dönem (2012)	Cari Dönem (2013)
I. Dönen Varlıklar		770.856.081,38	1.426.869.058,56
. A. Hazır Değerler		177.606.694,22	469.156.860,77
. 3. Bankalar		177.606.694,22	469.156.860,77
. C. Ticari Alacaklar		129.346.743,97	236.890.468,86
. 1. Alıcılar		128.980.478,47	236.549.259,76
. 5. Verilen Depozito ve Teminatlar		366.265,50	341.209,10
. D. Diğer Alacaklar		11.034.204,99	16.304.436,65
. 4. Personelden Alacaklar		84.154,50	60.148,65
. 5. Diğer Çeşitli Alacaklar		10.950.050,49	16.244.288,00
. E. Stoklar		46.752.901,29	85.734.035,31
. 1. İlk Madde ve Malzeme		34.366.414,30	46.153.318,22
. 5. Diğer Stoklar		18.908,41	75.969,28
. 7. Verilen Sipariş Avansları		12.367.578,58	39.504.747,81
. G. Gelecek Aylara Ait Giderler ve Gelir Tahakkukları		75.132.784,56	98.631.784,64
. 2. Gelir Tahakkukları		75.132.784,56	98.631.784,64
. H. Diğer Dönen Varlıklar		330.982.752,35	520.151.472,33
. 1. Devreden KDV		322.998.866,52	402.225.494,04
. 4. Peşin Ödenen Vergiler ve Fonlar		815.274,73	0,00
. 5. İş Avansları		7.168.557,50	117.893.808,83
. 6. Personel Avansları		53,60	545,34
. 8. Diğer Çeşitli Dönen Varlıklar		0,00	31.624,12
II. DURAN VARLIKLAR		6.725.221.999,62	9.566.389.841,46



4/4

**TEK DÜZEN HESAP PLANI AYRINTILI BİLANÇO VE AYRINTILI GELİR TABLOSU ( TL )**

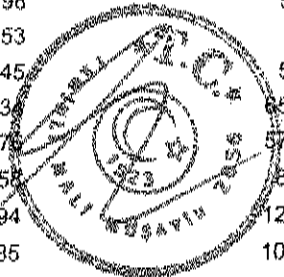
**AKTİF**

Açıklama	Önceki Dönem (2012)	Cari Dönem (2013)
A. Ticari Alacaklar	843.688,91	1.175.727,58
5. Verilen Depozito ve Teminatlar	843.688,91	1.175.727,58
B. Diğer Alacaklar	8.716.383,19	8.798.010,80
5. Diğer Çeşitli Alacaklar	8.716.383,19	8.798.010,80
C. Mali Duran Varlıklar	249.330.407,38	279.639.238,54
3. İştirakler	403.814,83	403.814,83
6. Bağlı Ortaklıklar	313.130.077,53	313.132.408,69
7. Bağlı Ortaklıklar Sermaye Taahhütleri (-)	64.203.484,98	33.896.984,98
D. Maddi Duran Varlıklar	5.589.974.336,53	8.365.418.330,57
1. Arazi ve Arsalar	98.355.265,75	98.399.374,75
2. Yer Altı ve Yer Üstü Düzenleri	354.677.274,63	2.180.664.082,58
3. Binalar	201.241.594,83	355.139.313,20
4. Tesis, Makina ve Cihazlar	2.307.145.970,15	2.885.992.249,05
5. Taşıtlar	2.317.266,46	3.164.011,61
6. Demirbaşlar	12.881.796,57	15.345.847,91
8. Birikmiş Amortismanlar (-)	963.972.757,40	1.192.443.960,01
9. Yapılmakta Olan Yatırımlar	3.159.133.726,65	3.552.086.959,48
10. Verilen Avanslar	418.194.198,89	467.070.452,00
E. Maddi Olmayan Duran Varlıklar	744.863.686,70	743.883.173,92
1. Haklar	49.737.333,96	49.896.891,14
3. Kuruluş ve Örgütlenme Giderleri	2.800.721,35	2.800.721,35
5. Özel Matiyetler	903.422,19	904.470,19
6. Diğer Maddi Olmayan Duran Varlıklar	711.531.340,87	712.786.976,15
7. Birikmiş Amortismanlar (-)	23.109.131,67	25.505.884,91
8. Verilen Avanslar	3.000.000,00	3.000.000,00
G. Gelecek Yıllara Ait Giderler ve Gelir Tahakkukları	54.206.535,49	25.088.783,22
1. Gelecek Yıllara Ait Giderler	54.206.535,49	25.088.783,22
H. Diğer Duran Varlıklar	77.286.961,42	142.386.576,83
6. Diğer Çeşitli Duran Varlıklar	77.286.961,42	142.386.576,83
<b>AKTİF TOPLAMI</b>	<b>7.496.078.081,00</b>	<b>10.993.258.900,02</b>

**DİPNOT**

**PASİF**

Açıklama	Önceki Dönem (2012)	Cari Dönem (2013)
III. Kısa Vadeli Yabancı Kaynaklar	831.906.425,95	1.149.977.792,78
A. Mali Borçlar	321.789.995,60	452.976.122,47
1. Banka Kredileri	89.364.600,00	0,00
4. Uzun Vadeli Kredilerin Anapara Taksitleri ve	232.425.395,60	452.976.122,47
B. Ticari Borçlar	401.877.013,39	475.437.959,12
1. Satıcılar	348.803.346,31	408.721.551,00
4. Alınan Depozito ve Teminatlar	53.073.667,08	66.716.408,12
C. Diğer Borçlar	5.907.267,98	5.825.970,25
4. Personele Borçlar	155.333,53	228.617,10
5. Diğer Çeşitli Borçlar	5.751.934,45	5.597.353,15
D. Alınan Avanslar	72.342.082,30	65.704.238,90
1. Alınan Sipariş Avansları	59.855.233,75	57.590.698,00
2. Alınan Diğer Avanslar	12.486.848,55	8.113.540,90
F. Ödenecek Vergi ve Diğer Yükümlülükler	6.527.402,94	12.148.813,14
1. Ödenecek Vergi ve Fonlar	5.507.000,85	10.929.219,24
2. Ödenecek Sosyal Güvenlik Kesintileri	1.020.402,09	1.219.593,90



## PASİF

Açıklama	Önceki Dönem (2012)	Cari Dönem (2013)
G. Borç ve Gider Karşılıkları	23.451.877,68	137.884.688,90
2. Dönem Karının Peşin Ödenen Vergi ve Diğer	412.399,18	3.799.750,40
4. Maliyet Giderleri Karşılığı	23.864.276,86	141.684.439,30
I. Diğer Kısa Vadeli Yabancı Kaynaklar	10.786,02	0,00
5. Diğer Çeşitli Yabancı Kaynaklar	10.786,02	0,00
IV. Uzun Vadeli Yabancı Kaynaklar	3.126.413.592,33	5.361.267.268,34
A. Mali Borçlar	3.126.413.592,33	5.361.267.268,34
1. Banka Kredileri	3.126.413.592,33	5.361.267.268,34
V. Öz Kaynaklar	3.537.758.062,72	4.482.013.838,90
A. Ödenmiş Sermaye	3.294.206.844,94	4.392.497.685,33
1. Sermaye	3.294.206.844,94	4.394.400.000,00
2. Ödenmemiş Sermaye (-)	0,00	1.902.314,67
B. Sermaye Yedekleri	280.726.397,23	280.726.397,23
1. Hisse Senedi İhraç Primleri	280.726.397,23	280.726.397,23
C. Kar Yedekleri	101.555.344,81	101.547.291,88
1. Yasal Yedekler	1.510.128,18	1.510.128,18
3. Olağanüstü Yedekler	100.037.163,70	100.037.163,70
5. Özel Fonlar	8.052,93	0,00
D. Geçmiş Yıl Karları	198.265.510,94	458.297.126,63
1. Geçmiş Yıl Karları	198.265.510,94	458.297.126,63
E. Geçmiş Yıllar Zararları (-)	445.972.262,25	597.027.450,89
1. Geçmiş Yıllar Zararları (-)	445.972.262,25	597.027.450,89
F. Dönem Net Karı (zararı)	108.976.427,05	-154.027.211,28
1. Dönem Net Karı	108.976.427,05	0,00
2. Dönem Net Zararı (-)	0,00	154.027.211,28
PASİF TOPLAMI	7.496.078.081,00	10.993.258.900,02

## DİPNOT

ENERJİSA ENERJİ ÜRETİM A.Ş.

## BİLANÇO DİPNOTLARI


- Kayıtlı sermaye sistemini kabul etmiş bulunan ortaklıklarda kayıtlı sermaye tavanı :-
- YK Başkan ve üyeleri ile genel müdür ve yardımcıları ve genel sekreter gibi üst yöneticilere :-
  - Cari dönemde verilen her çeşit avans ve borcun toplam tutarı :-
  - Cari dönem sonundaki avans veya borcun bakiyesi :-
- Aktif değerlerin toplam sigorta tutarı :10.150.484.485,01 TL.
- Alacaklar için alınmış ipotek ve diğer teminatların toplam tutarı : 541.281.648,15 TL
- Yabancı kaynaklar için verilmiş ipotek ve diğer teminatların toplam tutarı :1.429.442.214,05 TL
- Pasifte yer almayan taahhütlerin toplam tutarı :-
- Kasa ve bankalardaki döviz mevcutları :

Döviz Cinsi Miktarı TL Kur'u Toplam Tutar TL

USD 5.921,91 2,1343 12.639,13

EUR 111.880.899,96 2,9365 328.538.262,73
- Yurt dışından alacaklar (avanslar dahil) :

Döviz Cinsi Miktarı TL Kur'u Toplam Tutar TL



## DİPNOT

EUR 27.340.091,92 2,9365 80.284.179,92

USD 30.372,26 2,1343 64.823,51

CHF 45.258,60 2,3899 108.163,53

JPY 1.779.949.709,00 0,020231 36.010.162,56

9. Yurt dışına borçlar (avanslar dahil) :

Döviz Cinsi Miktarı TL Kur'u Toplam Tutar TL

EUR 72.778.720,86 2,9365 213.714.713,81

USD 273.437,99 2,1343 583.598,70

GBP 28.745,09 2,3899 68.697,89

JPY 187.563.879,00 0,020231 3.794.402,53

10. Tedavüdeki tahvil ve finansman bonolarından banka garantili olanların tutarı :-

11. Cari ve gelecek dönemlerde yararlanılacak yatırım indiriminin toplam tutarı :1.182.733.488,67 TL

GVK Mülga Md. 19 Kapsamında Gelecek Yıla Devreden Yatırım İndirimi(ÜFE):75.820.770,70 TL

GVK Geç.Md. 61'e Göre Tevkifata Tabi Gelecek Yıla Devreden Yatırım İndirimi(YENİDEN DEĞERLEME):1.106.912.717,97 TL

12. Tedavüdeki tahvillerden hisse senedine dönüştürülebilir niteliktekilerin tutarı :-

13. Sermayeyi temsil eden hisse senetlerinin dökümü :

Pay Sahibi Pay Grubu Adedi Üsleri Toplam Tutar TL

ENERJİSA ENERJİ A.Ş. A 210.863.807.807,00 0,01 2.108.638.078,07

ENERJİSA ENERJİ A.Ş. B 210.863.807.807,00 0,01 2.108.638.078,07

ENERJİSA ENERJİ A.Ş. C 17.711.742.006,00 0,01 177.117.420,06

FIRAT PLASTİK KAUÇUK SAN VE TİC A.Ş. C 642.380,00 0,01 6.423,80

14. Cari dönemde ihraç edilmiş hisse senedi tutarı :1.100.193.355,06

15. İşletme sahibinin veya sermayesinin % 10 ve daha fazlasına sahip ortakların :

Adı Pay Oranı Pay Tutarı

ENERJİSA ENERJİ A.Ş. % 99,999854 4.394.393.576,20

16. Sermayesinin % 10 ve daha fazlasına sahip olunan iştirakler ile müessese ve bağlı ortaklıkların :

Adı Pay Oranı

ENERJİSA SUÇATI ELEKTRİK ÜRETİM A.Ş. % 100,00

İBA ELEKTRİK ÜRETİM A.Ş. % 100,00

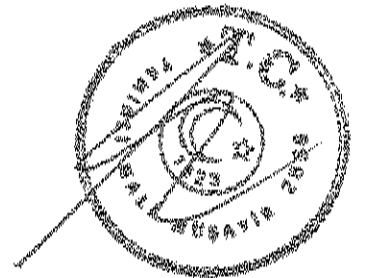
PERVARI ELEKTRİK ÜRETİM A.Ş. % 100,00

17. Stok değerlendirme yöntemi :

a) Cari dönemde uygulanan yöntem :Ağırlıklı Ortalama

b) Önceki dönemde uygulanan yöntem : Ağırlıklı Ortalama

c) Cari dönemdeki yöntem değişikliğinin stoklarda meydana getirdiği artış (+) , azalış tutarı (-) :-



## DİPNOT

18. Cari dönemdeki maddi duran varlık hareketleri :

- a) Satın alınan, imal veya inşa edilen maddi duran varlıkların maliyetleri :2.955.038.943,54
- b) Elden çıkarılan veya hurdaya ayrılan maddi duran varlıkların maliyeti :-
- c) Cari dönemde ortaya çıkan yeniden değerlendirme artışları :-
- Varlık maliyetlerinde (+)
- Birikmiş amortismanlarda (-)

19. Ana kuruluş bağlı ortaklık ve iştiraklerin ticari alacak ve borçlar içindeki payları :

Ticari Alacak Ticari Borç

1- Ana kuruluş 0,01% 0,2%

2- Bağlı Ortaklık - -

3- İştirakler 0,55% 0,1%

20. Cari dönemdeki ortalama toplam personel sayısı : 592

21. Bilanço tarihinden sonra ortaya çıkan ve açıklamayı gerektiren hususlara ilişkin bilgi :-

22. Belli bir döneme sahip olan, ancak tutarları tahmin edilemeyen şarta bağlı zararlar ile her türlü şarta bağlı kazançlara ilişkin bilgi, (işletmeyi borç altına sokacak ve dönem sonucunu etkileyebilecek hukuki ihtilafların mahiyetleri bu bölümde açıklanır.) :-

23. İşletmenin gayrisafi kar oranları üzerinde önemli ölçüde etkide bulunan muhasebe tahminlerinde değişikliklere ilişkin bilgi ve bunların parasal etkileri :-

24. Bankalardaki mevduatın bloke olanına ilişkin tutarlar :-

25. Menkul kıymetler ve bağlı menkul kıymetler grubu içinde yer alıp işletmenin ortakları, iştirakleri ve bağlı ortaklıklar tarafından çıkarılmış bulunan menkul kıymet tutarları ve bunları çıkaran ortaklıklar :-

26. İştiraklere ve bağlı ortaklıkların yapılan sermaye artırımını nereden elde edilen bedelsiz hisse senedi tutarları :-

27. Kısa ve uzun vadeli kredilerle ilgili olarak alınan kredilerin ve çıkarılmış menkul kıymetlerin (katılma intifa senedi dahil) kredi ve menkul kıymet türleri itibarıyla tahakkuk etmemiş gelecek döneme ilişkin faiz borçları tutarları :-

28. Ortaklar, iştirakler ve bağlı ortaklıklar lehine verilen garanti, taahhüt, kefalet, aval, ciro gibi yükümlülüklerin tutarı :-

29. Mali tabloları önemli ölçüde etkileyen ya da mali tabloların açık, yorumlanabilir ve anlaşılabilir olması açısından açıklanması gerekli olan diğer hususlar :-

30. Bilançonun onaylanarak kesinleştiği tarih :20.03.2014

## GELİR TABLOSU

Açıklama	Önceki Dönem (2012)	Cari Dönem (2013)
A. Brüt Satışlar	1.818.030.210,91	2.257.116.137,29
. 1. Yurtiçi Satışlar	1.818.006.930,21	2.256.508.268,90
. 3. Diğer Gelirler	23.280,70	607.868,39
C.Net Satışlar	1.818.030.210,91	2.257.116.137,29
D. Satışların Maliyeti (-)	1.631.390.359,51	2.029.982.841,50
. 1. Satılan Mamuller Maliyeti (-)	1.177.902.902,67	1.814.257.111,18
. 2. Satılan Ticari Mallar Maliyeti (-)	453.487.456,84	715.725.730,32
Brüt Satış Karı veya Zararı	186.639.851,40	227.133.295,79
E. Faaliyet Giderleri (-)	50.421.337,11	67.330.532,69
. 2. Pazarlama, Satış ve Dağıtım Giderleri (-)	12.600.370,41	17.500.196,11
. 3. Genel Yönetim Giderleri (-)	37.820.966,70	49.830.336,58

## GELİR TABLOSU

4/A


Açıklama	Önceki Dönem (2012)	Cari Dönem (2013)
Faaliyet Karı veya Zararı	136.218.514,29	159.802.763,10
F. Diğer Faaliyetlerden Olağan Gelir ve Karlar	74.729.246,89	172.612.168,32
. 1. İştiraklerden Temettü Gelirleri	320.976,00	13.743,35
. 2. Bağlı Ortaklıklardan Temettü Gelirleri	3.498.828,50	2.979.564,02
. 3. Faiz Gelirleri	5.807.910,92	26.053.743,45
. 7. Kambiyo Karları	63.669.871,81	139.906.936,13
. 10. Diğer Olağan Gelir ve Karlar	1.431.659,66	3.658.181,37
G. Diğer Faaliyetlerden Olağan Gider ve Zararlar (-)	67.127.810,08	41.636.125,01
. 4. Kambiyo Zararları (-)	61.146.767,40	37.847.907,55
. 7. Diğer Olağan Gider ve Zararlar (-)	5.981.042,68	3.788.217,46
H. Finansman Giderleri (-)	31.897.823,90	459.125.386,76
. 1. Kısa Vadeli Borçlanma Giderleri (-)	7.517.439,59	16.496.384,46
. 2. Uzun Vadeli Borçlanma Giderleri (-)	24.380.384,31	442.629.002,30
Olağan Kar veya Zarar	111.922.127,20	-168.346.580,35
I. Olağan Dışı Gelir ve Karlar	2.039.215,38	27.613.857,95
. 1. Önceki Dönem Gelir ve Karları	113.250,99	6.889,86
. 2. Diğer Olağandışı Gelir ve Karlar	1.925.964,39	27.606.968,09
J. Olağandışı Gider ve Zararlar (-)	4.984.915,53	13.294.488,88
. 2. Önceki Dönem Gider ve Zararları (-)	2.377.027,75	100.706,25
. 3. Diğer Olağandışı Gider ve Zararlar (-)	2.607.887,78	13.193.782,63
Dönem Karı veya Zararı	108.976.427,05	-154.027.211,28
Dönem Net Karı veya Zararı	108.976.427,05	-154.027.211,28

## DİPNOT

ENERJISA ENERJİ ÜRETİM A.Ş.

## GELİR TABLOSU DİPNOTLARI

1. Dönemin tüm amortisman giderleri ile itfa ve tüketme payları :230.946.897,19 TL
  - a) Amortisman giderleri :228.550.112,71 TL
    - aa) Normal amortisman gideri :228.550.112,71 TL
    - bb) Yeniden değerlendirilmeden doğan amortisman giderleri :-
  - b) İtfa ve tüketme payları :2.396.584,48 TL
2. Dönemin karşılık giderleri :-
3. Dönemin tüm finansman giderleri :1.014.690.970,24 TL
  - a) Üretim maliyetine verilenler :-
  - b) Sabit varlıkların maliyetine verilenler : 555.565.583,48 TL
  - c) Doğrudan gider yazılanlar :459.125.386,76 TL
4. Dönemin finansman giderlerinden ana kuruluş, ana ortaklık, müessese, bağlı ortaklık ve iştiraklerde ilgili kısmın tutarı (Toplam tutar içindeki payları % 20'yi aşanlar ayrıca gösterilecektir) :-





## DİPNOT

5. Ana kuruluş, ana ortaklık, müessese, bağlı ortaklık ve iştiraklere yapılan satışlar (Toplam tutar içindeki payları % 20'yi aşanlar ayrıca gösterilecektir) : -

6. Ana kuruluş, ana ortaklık, müessese, bağlı ortaklık ve iştiraklerden alınan ve bunlara ödenen faiz, kira ve benzerleri (Toplam tutar içindeki payları % 20'yi aşanlar ayrıca gösterilecektir) :

IBA ELEKTRİK ÜRETİM A.Ş. ÖDENEN APEL FAİZİ 1.423.068,69 TL

PERVARI ELEKTRİK ÜRETİM A.Ş. ÖDENEN APEL FAİZİ 3.425.296,26 TL

7. Yönetim kurulu başkanı ve üyeleriyle, genel müdür, genel koordinatör, genel müdür yardımcıları gibi üst yöneticilere cari dönemde sağlanan ücret ve benzeri menfaatlerin toplam tutarı : 3.863.858,00 TL

8. Amortisman hesaplama yöntemleri ile bu yöntemlerde yapılan değişikliklerin dönemin amortisman giderlerinde meydana getirdiği artış (+) veya azalış (-) : Normal Amortisman

9. Stok maliyeti hesaplama sistemleri (safha ve sipariş maliyeti gibi) ve yöntemleri (ağırlıklı ortalama maliyet, ilk giren ilk çıkar, hareketli ortalama maliyet gibi) : Ağırlıklı Ortalama Maliyet

10. Varsa, tamamen veya kısmen fiili stok sayımı yapılamamasının gerekçeleri : -

11. Yurtiçi ve yurt dışı satışlar hesap kalemi içinde yer alan yan ürün, hurda, döküntü gibi maddelerin satışları ile hizmet satışlarının ayrı ayrı toplamalarının brüt satışların yüzde yirmisini aşması halinde bu madde ve hizmetlere ilişkin tutarları :-

12. Önceki döneme ilişkin gelir ve giderler ile önceki döneme ait gider ve zararların tutarlarını ve kaynaklarını gösteren açıklayıcı not :

Önceki Dönem Giderleri:100.706,25 Önceki Dönem Gelirleri: 6.889,86

13. Adi ve imtiyazlı hisse senetleri için ayrı ayrı gösterilmek koşuluyla, hisse başına kâr ve kâr payı oranları : -

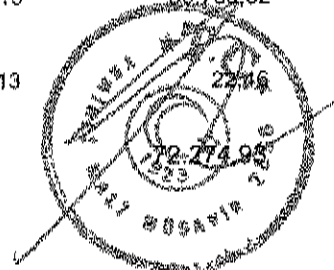
14. Gelir Tablosunun Kesinleştiği Tarih : 20.03.2014

## KAR DAĞITIM TABLOSU (TL.)

Açıklama	Önceki Dönem (2012)	Cari Dönem (2013)
I- DÖNEM KÂRININ DAĞITIMI		
. 1.1- DÖNEM KÂRI	-138.730.324,2600	0,0000
A- NET DÖNEM KÂRI (1.1-1.2)	108.976.427,0500	0,0000
. 1.3- GEÇMİŞ DÖNEMLER ZARARI (-)	108.976.427,0500	0,0000
B- DAĞITILABİLİR NET DÖNEM KÂRI [(A)-(1.3+1.4+1.)]	247.706.751,3100	0,0000
	-138.730.324,2600	0,0000

## KESİNTİ YOLUYLA ÖDENEN VERGİLERE İLİŞKİN LİSTE

Adı Soyadı/ Unvanı	T.C. Kimlik Numarası	Vergi Kimlik Numarası	Kesilen Vergi Dönemi	Ödemenin Brüt Tutarı	Vergi Tutarı
WESTLB İSTANBUL ŞUBESİ		8100000096	01/2013-01/2013	10.455,76	1.610,60
İMKB TAKAS ve SAKLAMA BANKASI A.Ş.		4810026931	01/2013-03/2013	3.416,35	534,61
İMKB TAKAS ve SAKLAMA BANKASI A.Ş.		4810026931	04/2013-06/2013	3.608,66	601,63
İMKB TAKAS ve SAKLAMA BANKASI A.Ş.		4810026931	07/2013-09/2013	3.987,88	624,06
İMKB TAKAS ve SAKLAMA BANKASI A.Ş.		4810026931	10/2013-12/2013	50.783,82	7.769,98
FİNANSBANK A.Ş.		3880023334	01/2013-03/2013		3,03
			Toplam	72.274,96	11.143,91



4/10

## KESİNTİ YOLUYLA ÖDENEN VERGİLERE İLİŞKİN LİSTE

Adı Soyadı/ Ünvanı	T.C. Kimlik Numarası	Vergi Kimlik Numarası	Kesilen Vergi Dönemi	Ödemenin Brüt Tutarı	Vergi Tutarı
FİNANSBANK A.Ş.		3880023334	04/2013-06/2013	22,90	3,18
FİNANSBANK A.Ş.		3880023334	07/2013-09/2013	22,62	3,13
FİNANSBANK A.Ş.		3880023334	10/2013-12/2013	1.024.866,37	153.729,71
İŞBANKASI		4810058590	01/2013-03/2013	685.075,20	111.716,86
İŞBANKASI		4810058590	10/2013-12/2013	104.415,10	18.794,64
AKBANK T.A.Ş.		0150015264	01/2013-03/2013	933.156,52	150.119,38
AKBANK T.A.Ş.		0150015264	04/2013-06/2013	3.521.131,12	599.075,52
AKBANK T.A.Ş.		0150015264	07/2013-09/2013	9.303.730,03	1.428.325,48
AKBANK T.A.Ş.		0150015264	10/2013-12/2013	8.041.620,34	1.325.389,75
Toplam				23.686.315,13	3.798.301,56

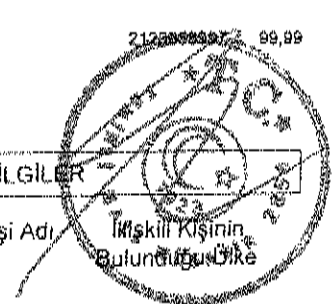
## KURUM ORTAKLARINA VE YÖNETİM KURULU ÜYELERİNE İLİŞKİN LİSTE

Genel Md./ Müdür	Y. Kurulu Üyesi	Kanuni Temsilci	Vergi Kimlik No	Soyadı / Ünvanı	Adı / Ünvanın Devamı	İkametgah Adresi	TC Kimlik No	İrtibat Telefon No	Hisse Oranı
				HAKMAN	Mehmet Selahattin	Coşkun Sok. Sema Apt. No: 3/7 34433 Çihangir / İstanbul	21914010626	2123888566	0,00
			2680435045	DALE	Stein	Njævelven 17A, 1368 Stattekk, Norge		2123888566	0,00
				MERT	YETİK KADRI	Ömerli Mah. Kamelya Cad. No:20/1 Çekmeköy / İstanbul	10822698668	2123888566	0,00
			0020558877	ABRAHAMSSON	Rolf Jonas	Marsvägen 5, S-245 33 Staffanstorp, İsveç		2123888566	0,00
			4630493529	KREETZ	Holger	Kamer Country Koryulu No: 62 / Eski No:88 Kilyakev Ormanevi Gökürk İstanbul		2123888566	0,00
				ÖZKAN	KÜRŞAT	Karakütük Cad. No:83 Yenimahalle Sarıyer İstanbul	28468051150	2123888566	0,00
				ORAN	BARİŞ	Aisörk Mah. Alaşehir 55/Alaşehir Bul No:1-1/22 Alaşehir İstanbul	11258535886	2123888566	0,00
			7300370940	FLOWMAN	Kerth	14 Hanbury Road, Stoke Heath, Bromsgrove, B604LR, Birleşik Krallık		2123888566	0,00
			3350429099	ENERJISA ENERJİ A.Ş.		SABANCI CENTER KULE 2 LEVENT İSTANBUL		2123888566	99,99

## TRANSFER FİYATLANDIRMASI KAPSAMINDAKİ İLİŞKİLİ KİŞİLERE İLİŞKİN BİLGİLER

Yurt İçinde Bulunan İlişkili Kişi Adı- Ünvanı	Vergi Kimlik Numarası	T.C. Kimlik Numarası	Yurt Dışında Bulunan İlişkili Kişi Adı- Ünvanı
---	-----------------------	----------------------	--

İlişkili Kişinin Bulunmadığına İlişkin Bilgi



## TRANSFER FİYATLANDIRMA KAPSAMINDAKİ İLİŞKİLİ KİŞİLERE İLİŞKİN BİLGİLER

Yurt İçinde Bulunan İlişkili Kişi Adı- Ünvanı	Vergi Kimlik Numarası	T.C. Kimlik Numarası	Yurt Dışında Bulunan İlişkili Kişi Adı -Ünvanı	İlişkili Kişinin Bulunduğu Ülke
Akbank TAŞ.	0150015264			
Akçansa Çimento San. Ve Tic. A.Ş.	2290003947			
Aksigorta A.Ş.	0350003022			
Birsa Uluslararası Bilgi ve Yönetim Sistemleri A.Ş.	4650005258			
Brisa Bridgestone-Sabancı Lastik Sanayi ve Ticaret A.Ş.	1870023894			
Carrefoursa Carrefour Sabancı Ticaret Merkezi A.Ş.	2030017071			
Çimsa Çimento Sanayi ve Ticaret A.Ş.	2570035245			
			E.ON SE	ALMANYA
Enerjisa Başkent Elektrik Dağıtım A.Ş.	8790013112			
Enerjisa Doğalgaz Toptan Satış A.Ş.	3350357127			
Enerjisa Elektrik Dağıtım A.Ş.	3350417646			
Enerjisa Elektrik Enerjisi Toptan Satış A.Ş.	3350327522			
Enerjisa Elektrik Perakende Satış A.Ş.	3350432123			
Enerjisa Enerji A.Ş.	3350429099			
Enerjisa Enerji Hizmetleri A.Ş.	3350425893			
Enerjisa Suçatı Elektrik Üretim A.Ş.	3520005168			
Exsa Export San. Mamulleri Satış ve Araştırma A.Ş.	3810000270			
Hacı Ömer Sabancı Holding A.Ş.	4540019679			
IBA Elektrik Üretim Madencilik San. Tic. A.Ş.	4690504247			
Kordsa Global Endüstriyel İplik ve Kord Bezi San. Ve Tic. A.	5770053564			
Pervari Elektrik Üretim Madencilik San. Tic. A.Ş.	7280349798			
Sasa Polyester Sanayi A.Ş.	7520002730			
Teknosa İç ve Dış Ticaret A.Ş.	8360144393			
Temsa Global San. Ve Tic. A.Ş.	8380046749			
Tursa Sabancı Turizm ve Yatırım İşlemleri A.Ş.	8710052220			
			Verbund Int. GmbH	AVUSTURYA
Vista Turizm ve Seyahat A.Ş.	9250010186			



4/12

## TRANSFER FİYATLANDIRMASI KAPSAMINDAKİ İLİŞKİLİ KİŞİLERE İLİŞKİN BİLGİLER

Yurt İçinde Bulunan İlişkili Kişi Adı- Ünvanı	Vergi Kimlik Numarası	T.C. Kimlik Numarası	Yurt Dışında Bulunan İlişkili Kişi Adı -Ünvanı	İlişkili Kişinin Bulunduğu Ülke
Yünsa Yünlü San. Ve Tic. A.S.	9950030604			
E.ON TÜRKİYE A.S.	3230478534			

Akbank TAS Malta Branch


MALTA

## MALİ İŞLEMLER AYRINTI

	Alım Ana Para(TL)	Alım Faiz(TL)	Satım Ana Para(TL)	Satım Faiz(TL)
1- Ödünç Para/Kredi-Faiz	1.109.662.151,04	51.435.064,19	0,00	0,00
2- Gayri Nakdi Krediler	39.590.801,50	187.460,54	0,00	0,00
3- Mevduat/Repo-Faiz	0,00	0,00	469.156.860,77	21.799.638,01
4- Vadeli İşlemler(Türev Ürünler)	0,00	45.328.338,78	0,00	0,00
4.5-Faiz Swapı	0,00	45.328.338,78	0,00	0,00

## İLİŞKİLİ KİŞİLERLE GERÇEKLEŞTİRİLEN TRANSFER FİYATLANDIRMASINA İLİŞKİN İŞLEMLER

	Alım	Satım	Açıklama
A- Varlıklar	224.001.513,16	1.566.922.437,47	
2- Mamul-Ticari Mallar	222.680.709,49	1.566.922.437,47	
3- Gayri Maddi Haklar/Varlıklar(Edinilen veya	491.071,87	0,00	
4- Kiralamalar	820.140,00	0,00	
5- Diğer(Belirtiniz)	9.591,80	0,00	DURAN VARLIK ALIM
B- Hizmetler	2.436.419,51	0,00	
4- Diğer(Belirtiniz)	2.436.419,51	0,00	Seyahat,Bakım
C- Mali İşlemler	1.262.892.491,30	490.956.498,78	
1- Ödünç Para/Kredi-Faiz	1.161.097.215,23	0,00	
2- Gayri Nakdi Krediler	39.778.262,04	0,00	
3- Mevduat/Repo-Faiz	0,00	490.956.498,78	
4- Vadeli İşlemler(Türev Ürünler)	45.328.338,78	0,00	
6- Sigorta	16.688.675,25	0,00	
D- Diğer İşlemler	199.678.210,85	18.634.792,31	
1- İkramiye ve Benzeri Ödemeler	722.322,24	0,00	



**İLİŞKİLİ KİŞİLERLE GERÇEKLEŞTİRİLEN TRANSFER FİYATLANDIRMASINA İLİŞKİN İŞLEMLER**

	Alım	Satım	Açıklama
. 2- Grup İçi Hizmetler	198.577.866,13	2.629.399,03	
. 3- Diğer(Belirtiniz)	378.022,48	16.005.393,28	maliyet paylaşımı
I- Yapılan İşlemlerin Toplamı	1.689.008.634,82	2.076.513.728,56	

**TRANSFER FİYATLANDIRMASINA KONU OLAN İŞLEMLERDE KULLANILAN YÖNTEMLER**


Açıklama	Alım	Satım
. Karşılaştırılabilir Fiyat Yöntemi	1.269.159.448,51	642.630.081,08
. Maliyet Artı Yöntemi	181.242.562,10	18.634.792,31
. İşleme Dayalı Net Kar Marjı Yöntemi	238.606.624,21	1.415.248.855,17
. Toplam İşlem Tutarı	1.689.008.634,82	2.076.513.728,56

**ÖRTÜLÜ SERMAYE UYGULAMASINA İLİŞKİN BİLGİLER**

Açıklama	Tutar
. Aktif Toplamı	7.496.078.081,00
. Toplam Borçlar	3.958.320.018,28
. Öz Sermaye Tutarı	3.537.758.062,72
. Toplam Faiz Giderleri	91.915.038,02
. Toplam Kur Farkı Giderleri	291.589.969,00
. Ortak veya Ortakla İlişkili Kişilerden Temin Edilen Borçların En Yüksek Olduğu Tarihteki Toplam Tutarı	1.365.282.933,66

**YABANCI PARA POZİSYONUNA İLİŞKİN BİLGİLER**

Açıklama	USD(\$) TL Karşılığı	EURO(€) TL Karşılığı	Diğer Döviz Cinslerinin TL Karşılığı
I-AKTİF (VARLIKLAR) YABANCI PARA TOPLAMI	128.577,0000	735.050.642,5200	36.118.326,0900
. 2.Bankalar	12.639,1300	328.538.262,7300	0,0000
. 4.Kısa vadeli ticari alacaklar	50.656,5400	7.455.532,0900	0,0000
. 5.Uzun vadeli ticari alacaklar	21.552,1600	0,0000	0,0000



4/11

## YABANCI PARA POZİSYONUNA İLİŞKİN BİLGİLER

Açıklama	USD(\$) TL Karşılığı	EURO(€) TL Karşılığı	Diğer Döviz Cinslerinin TL Karşılığı
. 6.Kısa vadeli verilen sipariş avansları	14.166,9600	3.376.341,4200	36.114.239,4300
. 8.Diğer döviz alacakları	29.562,2100	395.680.406,3000	4.086,6600
II- PASİF (KAYNAKLAR) YABANCI PARA TOPLAMI	6.380.790,5600	6.100.256.072,2100	4.177.419,8700
. 1.Kısa Vadeli Mali Borçlar	0,0000	452.976.122,4700	0,0000
. 1.1. Kısa vadeli banka kredileri	0,0000	452.976.122,4700	0,0000
. 2.Uzun Vadeli Mali Borçlar	0,0000	5.361.267.268,3400	0,0000
. 2.1. Uzun vadeli banka kredileri	0,0000	5.361.267.268,3400	0,0000
. 3.Kısa vadeli ticari borçlar	6.380.790,5600	277.899.140,5000	4.177.419,8700
. 7.Diğer döviz borçları	0,0000	8.113.540,9000	0,0000
III- NET BİLANÇO İÇİ YABANCI PARA POZİSYONU (I-II)	-6.252.213,5600	-5.365.205.529,6900	31.940.906,2200
V- NET YABANCI PARA POZİSYONU (III+IV)	-6.252.213,5600	-5.365.205.529,6900	31.940.906,2200

## KANUNEN KABUL EDİLMİYEN GİDERLER

Giderin Türü	Tutar
KVK m.11 hükümlerine göre kabul edilmeyen giderler	120.760,0200
Bağış ve yardımlar	6.188.028,5000
6802 sayılı Gider Vergileri Kanunu uyarınca gider yazılan özel iletişim vergisi	117.134,7500
MTV Kanunu m.14 uyarınca gider kaydedilen MTV'ler	118.603,5000
Diğer	328.075,9000
TOPLAM	6.872.602,6700

